

Versio 7.5

Pikaopas

Tämän oppaan avulla voit määrittää Lotus Sametime Enterprise Meeting Server -ohjelman peruskokoonpanon.



Oppaan kieliversiot: Jos haluat pikaoppaan jollain muulla kielellä, tulosta PDF-tiedosto pikaoppaan CD-levyltä.

Tuotteen yleiskuvaus

Lotus Sametime Enterprise Meeting Server toimii yhdessä muiden Sametime-palvelimien kanssa. Sen avulla Sametime-palvelimet voivat hyödyntää vikasiirtoa ja tasata palvelimien välistä kuormitusta. Vaikka Enterprise Meeting Server -ohjelma toimitetaan erillään Sametime-ohjelmasta, se ei kuitenkaan toimi erillisenä ohjelmana.

1 Vaihe 1: Tarkista ohjelmat

Jos noudat tuotteen Passport Advantage® -ohjelman avulla, katso ohjeet lataussivulta www.ibm.com/support/docview.wss?rs=477&uid=swg24012423

Tämä tuote sisältää:

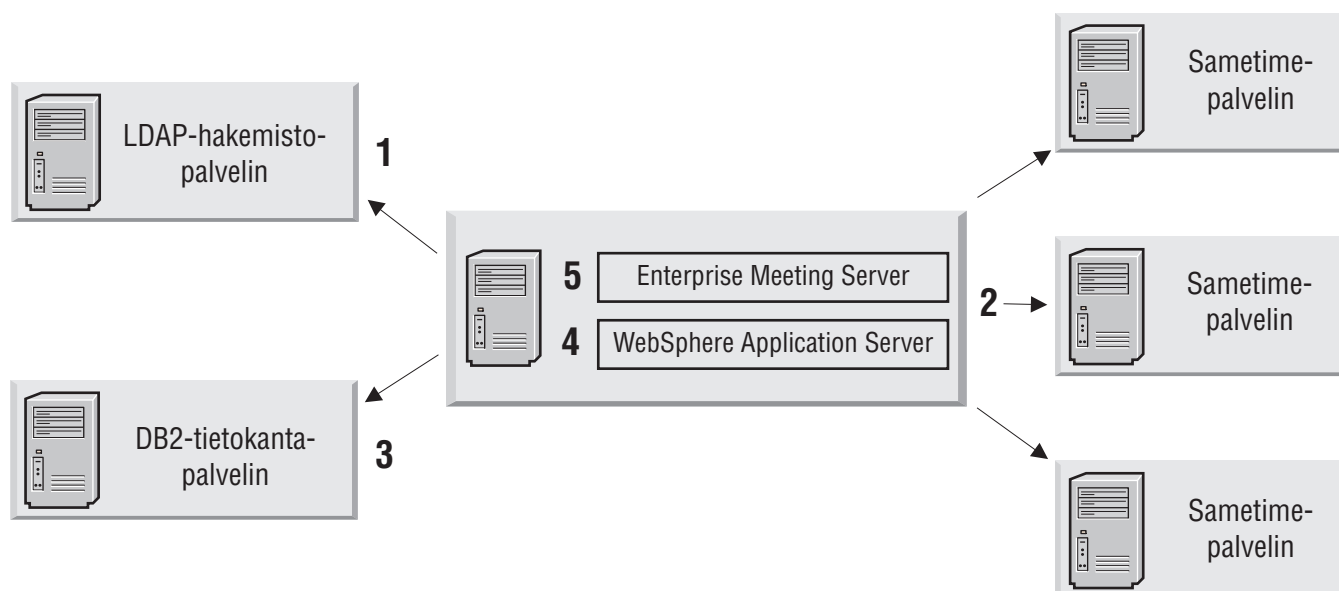
- **Pikaopas-CD-levyn (mukana tämän oppaan kaikki kieliversiot)**
- Sametime Enterprise Meeting Server 7.5 -CD-levyn
- DB2 Universal Database™ Enterprise Server Edition 8.2 for Windows® -CD-levyn
- WebSphere® Application Server 6.0 for Windows -CD-levyn

2 Vaihe 2: Tarkista laitteiston ja järjestelmän kokoonpano

Tarkista Enterprise Meeting Server -ohjelman laitteisto- ja ohjelmistovaatimukset. Parhaiten ohjelma toimii, kun käytät suositeltuja tasoja vähimmäisvaatimusten sijaan. Tarkat järjestelmävaatimukset ja muut kokoonpanotiedot on lueteltu Sametime Enterprise Meeting Server 7.5 -ohjelman julkaisutiedoissa osoitteessa www.lotus.com/idd/doc.

3 Vaihe 3: Tarkista perusrakenne ja asennusvaiheet

Enterprise Meeting Server toimii WebSphere Application Server -palvelimella ja on yhteentoimiva LDAP-hakemistopalvelimen, DB2® -tietokantapalvelimen ja kahden tai useamman Sametime-palvelimen kanssa.




4 Vaihe 4: Tarkista julkaisut

 Saatavilla on seuraavat julkaisut Sametime- ja Enterprise Meeting Server -ohjelmiin:

- Sametime 7.5 Administrator's Guide, sisältää Enterprise Meeting Server -ohjelman tuotejulkaisut ja on saatavilla Lotus developerWorks® -sivustolla www.lotus.com/ldd/doc.
- Sametime Enterprise Meeting Server 7.5 -julkaisutiedot on saatavilla Enterprise Meeting Server -ohjelman CD-levyllä. Uusimmat julkaisutiedot on saatavilla developerWorks-sivustolla.


5 Vaihe 5: Asenna Enterprise Meeting Server ja määritä sen kokoonpano

 Enterprise Meeting Server -ohjelma toimii WebSphere Application -palvelimella, ja ennen sitä pitää asentaa LDAP-hakemistopalvelin, Sametime-palvelimet ja tietokannan hallintajärjestelmä, joiden kanssa se toimii yhdessä. Seuraavissa ohjeissa kerrotaan, miten Enterprise Meeting Server -ohjelma asennetaan ja otetaan käyttöön. Tarkat ohjeet jokaisesta vaiheesta on kuvattuna Sametime 7.5 Administration Guide -oppaassa.

1. Asenna LDAP-hakemistopalvelin.
2. Asenna vähintään kaksi Sametime 7.5 -palvelinta.
3. Asenna DB2-tietokantapalvelin.
4. Asenna WebSphere Application Server ja määritä sen kokoonpano koneella, joka toimii Enterprise Meeting Server -ohjelman pääkoneena.
5. Asenna Enterprise Meeting Server -ohjelma ja luo sen jälkeen tapaamispalvelujen ja yhteisöpalvelujen ryppäät.

Jos Enterprise Meeting Server -ohjelma ei ole asennettuna samaan pääkoneeseen kuin DB2-palvelin, asenna Db2 Administration Client -ohjelma koneeseen, joka toimii Enterprise Meeting Server -ohjelman pääkoneena.

Lisätietoja

 Lisää teknistä tietoa on seuraavilla sivustoilla

- Lotus developerWorks sivulla www.lotus.com/ldd/doc.
- IBM Redbooks™ sivulla www.redbooks.ibm.com.

